

**UCHWAŁA NR XX/35/2019
ZARZĄDU POWIATU W PLESZEWIE
z dnia 25 czerwca 2019 roku**

w sprawie: zmiany uchwały w sprawie wieloletniej prognozy finansowej Powiatu Pleszewskiego

Na podstawie art. 232 ustawy z dnia 27 sierpnia 2009 roku o finansach publicznych (t.j. Dz.U. z 2019 r. poz. 869 ze zm.) Zarząd Powiatu uchwala co następuje:

§ 1


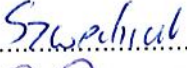

W uchwale Nr IV/21/2019 Rady Powiatu w Pleszewie z dnia 31 stycznia 2019 roku w sprawie: przyjęcia wieloletniej prognozy finansowej Powiatu Pleszewskiego zmienionej uchwałą Nr V/34/2019 Rady Powiatu w Pleszewie z dnia 2 kwietnia 2019 roku, wprowadza się następujące zmiany:

1. Załącznik nr 1 otrzymuje brzmienie zgodnie z załącznikiem nr 1 do niniejszej uchwały,

§ 2

Uchwała wchodzi w życie z dniem podjęcia.

Zarząd Powiatu w Pleszewie:

1. Starosta	Maciej Wasielewski	
2. Wicestarosta	Damian Szwedziak	
3. Członek Zarządu	Leopold Lis	
4. Członek Zarządu	Marek Szewczyk	
5. Członek Zarządu	Radomir Zdunek	

Wieloletnia Prognoza Finansowa 1)

Dokument podpisany elektronicznie

Załącznik nr 1 do Uchwały Nr XX/355/2019
Zarządu Powiatu w Pleszewie
z dnia 25 czerwca 2019 roku

Lp	Wyszczególnienie	z tego:											w tym:	
		w tym:											w tym:	
		1.1	1.1.1	1.1.2	1.1.3	1.1.3.1	1.1.4	1.1.5	1.2	1.2.1	1.2.2			
	Dochody ogółem x	Docho	docho	Podatki i opłaty 3)	z podatku od nieruchomości	z subwencji ogólnej	z tytułu dotacji i środków przeznaczonych na cele bieżące	Dochody majątkowe x	ze sprzedaży majątku x	z tytułu dotacji oraz środków przeznaczonych na inwestycje				
2019	86 665 649,65	80 910 385,84	12 426 024,00	625 000,00	4 042 963,00	0,00	33 574 195,00	15 235 130,84	5 755 263,81	5 434 003,81				
2020	80 484 912,00	79 884 912,00	9 678 557,00	460 887,00	4 086 379,00	0,00	32 205 360,00	13 451 914,00	600 000,00	0,00				
2021	80 669 374,00	80 069 374,00	9 755 985,00	464 574,00	4 119 070,00	0,00	32 463 003,00	13 559 530,00	600 000,00	0,00				
2022	81 567 015,00	80 667 015,00	9 834 033,00	468 290,00	4 152 022,00	0,00	32 722 707,00	13 668 006,00	900 000,00	0,00				
2023	82 167 015,00	81 167 015,00	9 912 705,00	472 037,00	4 185 238,00	0,00	32 884 488,00	13 777 350,00	1 000 000,00	0,00				
2024	82 792 015,00	82 092 015,00	9 992 007,00	475 813,00	4 218 720,00	0,00	33 248 364,00	13 887 569,00	700 000,00	0,00				
2025	83 207 314,00	82 507 314,00	10 071 943,00	479 619,00	4 252 470,00	0,00	33 514 351,00	13 998 669,00	700 000,00	0,00				
2026	83 272 430,00	83 046 983,00	10 152 519,00	483 456,00	4 286 480,00	0,00	33 782 466,00	14 110 659,00	225 447,00	0,00				
2027	82 698 475,00	82 698 475,00	10 233 739,00	487 324,00	4 320 782,00	0,00	34 052 726,00	14 223 544,00	0,00	0,00				
2028	83 249 935,00	83 249 935,00	10 315 609,00	481 223,00	4 355 348,00	0,00	34 325 147,00	14 337 332,00	0,00	0,00				
2029	83 749 935,00	83 749 935,00	10 398 134,00	495 152,00	4 390 191,00	0,00	34 599 749,00	14 462 031,00	0,00	0,00				
2030	84 249 935,00	84 249 935,00	10 481 319,00	499 114,00	4 425 312,00	0,00	34 876 547,00	14 567 647,00	0,00	0,00				
2031	85 099 935,00	85 099 935,00	10 565 169,00	503 107,00	4 460 715,00	0,00	35 155 559,00	14 664 188,00	0,00	0,00				
2032	85 864 359,00	85 864 359,00	10 649 691,00	507 131,00	4 496 400,00	0,00	35 436 803,00	14 801 662,00	0,00	0,00				

- 1) Wzrost może być stosowany także w układzie finansowym, w którym poszczególne pozycje są przedstawione w kolumnach, a lata w wierszach.
- 2) Zgodnie z art. 227 ustawy z dnia 29 września 2003 r. o finansach publicznych (Dz. U. z 2013 r. poz. 855 z późn. zm.) zwanego dalej „ustawą”, wieloletnia prognoza finansowa obejmuje okres roku budżetowego oraz co najmniej trzech kolejnych lat. W sytuacji dłuższego okresu prognozowania finansowego wzór stosuje się także dla lat wyliczeniowych poza omawiany rok budżetowy.
- 3) W برخی wykazuje się kwoty wycenionych podatków i opłat pobieranych przez jednostki samorządu terytorialnego, a nie tylko podatków i opłat lokalnych.

Wyszczególnienie	Wydatki ogółem x	z tego:										Wydatki majątkowe x	
		2	2.1	2.1.1	2.1.1.1	2.1.2	2.1.3	2.1.3.1	w tym:		2.1.3.2		
									z tytułu powołań i gwarancji x	gwarancje i poręczenia podlegające wyłączeniu z limitu spłaty zobowiązań, o którym mowa w art. 243 ustawy x			na spłatę przejętych zobowiązań samodzielnego publicznego zakładu opieki zdrowotnej przekształconego na zasadach określonych w przepisach o działalności leczniczej, w wysokości w jakiej nie podlegają sfinansowaniu dotacją z budżetu państwa 4)
2019	85 469 615,04	74 031 108,21	0,00	0,00	0,00	X	1 150 000,00	1 130 000,00	0,00	0,00	0,00	0,00	11 438 506,83
2020	76 246 627,00	71 386 617,00	0,00	0,00	0,00	X	1 062 760,00	1 062 760,00	0,00	0,00	0,00	0,00	4 860 010,00
2021	75 912 072,00	70 390 365,00	0,00	0,00	0,00	X	944 067,00	944 067,00	0,00	0,00	0,00	0,00	5 521 707,00
2022	76 680 403,00	73 423 595,00	0,00	0,00	0,00	X	810 882,00	810 882,00	0,00	0,00	0,00	0,00	3 256 707,00
2023	77 020 403,00	73 048 696,00	0,00	0,00	0,00	X	674 057,00	674 057,00	0,00	0,00	0,00	0,00	3 971 707,00
2024	78 082 403,00	74 156 696,00	0,00	0,00	0,00	X	529 952,00	529 952,00	0,00	0,00	0,00	0,00	3 925 707,00
2025	79 077 140,00	75 418 386,00	0,00	0,00	0,00	X	398 083,00	398 083,00	0,00	0,00	0,00	0,00	3 658 754,00
2026	80 853 676,00	75 318 386,00	0,00	0,00	0,00	X	282 438,00	282 438,00	0,00	0,00	0,00	0,00	5 535 290,00
2027	80 409 169,00	75 393 886,00	0,00	0,00	0,00	X	220 313,00	220 313,00	0,00	0,00	0,00	0,00	5 015 283,00
2028	81 556 596,00	75 393 886,00	0,00	0,00	0,00	X	161 812,00	161 812,00	0,00	0,00	0,00	0,00	6 162 710,00
2029	82 056 596,00	75 393 886,00	0,00	0,00	0,00	X	122 799,00	122 799,00	0,00	0,00	0,00	0,00	6 662 710,00
2030	82 137 363,00	75 393 886,00	0,00	0,00	0,00	X	83 785,00	83 785,00	0,00	0,00	0,00	0,00	6 743 477,00
2031	83 856 596,00	75 393 886,00	0,00	0,00	0,00	X	33 033,00	33 033,00	0,00	0,00	0,00	0,00	8 462 710,00
2032	84 625 934,00	75 395 465,00	0,00	0,00	0,00	X	16 420,00	16 420,00	0,00	0,00	0,00	0,00	9 230 469,00

4) W pozycji wykazuje się kwoty dla lat budżetowych 2013-2018.

Lp	3	4	4.1	Z tego:		4.2	4.2.1	4.3	4.3.1	4.4	4.4.1						
				Nadwyżka budżetowa z lat ubiegłych x	na pokrycie deficytu budżetu x							Wolne środki, o których mowa w art. 217 ust.2 pkt 6 ustawy x	na pokrycie deficytu budżetu x	Kredyty, pożyczki, emisja papierów wartościowych x	na pokrycie deficytu budżetu x	inne przychody niezwiązane z zaciąganiem długu 5) x	na pokrycie deficytu budżetu x
2019	1 196 034,61	2 887 657,39	0,00	0,00	285 657,39	0,00	2 602 000,00	0,00	0,00	0,00	0,00						
2020	4 238 285,00	0,00	0,00	0,00	0,00	0,00	0,00	0,00	0,00	0,00	0,00						
2021	4 757 302,00	0,00	0,00	0,00	0,00	0,00	0,00	0,00	0,00	0,00	0,00						
2022	4 886 612,00	0,00	0,00	0,00	0,00	0,00	0,00	0,00	0,00	0,00	0,00						
2023	5 146 612,00	0,00	0,00	0,00	0,00	0,00	0,00	0,00	0,00	0,00	0,00						
2024	4 709 612,00	0,00	0,00	0,00	0,00	0,00	0,00	0,00	0,00	0,00	0,00						
2025	4 130 174,00	0,00	0,00	0,00	0,00	0,00	0,00	0,00	0,00	0,00	0,00						
2026	2 418 754,00	0,00	0,00	0,00	0,00	0,00	0,00	0,00	0,00	0,00	0,00						
2027	2 289 306,00	0,00	0,00	0,00	0,00	0,00	0,00	0,00	0,00	0,00	0,00						
2028	1 693 339,00	0,00	0,00	0,00	0,00	0,00	0,00	0,00	0,00	0,00	0,00						
2029	1 693 339,00	0,00	0,00	0,00	0,00	0,00	0,00	0,00	0,00	0,00	0,00						
2030	2 112 572,00	0,00	0,00	0,00	0,00	0,00	0,00	0,00	0,00	0,00	0,00						
2031	1 243 339,00	0,00	0,00	0,00	0,00	0,00	0,00	0,00	0,00	0,00	0,00						
2032	1 238 425,00	0,00	0,00	0,00	0,00	0,00	0,00	0,00	0,00	0,00	0,00						

5) W powyższym wykazaniu są w szczególności: inne przychody z tytułu powyższej zmiany oraz spłaty pożyczek udzielonych za środków jednostki.

Wskaźnik spłaty zobowiązań										
Wskaźnik planowanej łącznej kwoty spłaty zobowiązań, o której mowa w art. 243 ust. 1 ustawy, do dochodów, bez uwzględnienia zobowiązań związków samorządu terytorialnego i bez uwzględnienia ustawowych wyłączeń przypadających na dany rok ^x	Wskaźnik planowanej łącznej kwoty spłaty zobowiązań, o której mowa w art. 243 ust. 1 ustawy, do dochodów, bez uwzględnienia zobowiązań związków samorządu terytorialnego, po uwzględnieniu ustawowych wyłączeń przypadających na dany rok ^x	Kwota zobowiązań związków samorządu terytorialnego przypadających do spłaty w danym roku budżetowym, podlegająca doliczeniu zgodnie z art. 244 ustawy ^x	Wskaźnik planowanej łącznej kwoty spłaty zobowiązań, o której mowa w art. 243 ust. 1 ustawy, do dochodów, bez uwzględnienia zobowiązań związków samorządu terytorialnego oraz po uwzględnieniu ustawowych wyłączeń przypadających na dany rok ^x	Wskaźnik dochodów budżetowych powiększonych o dochody ze sprzedaży majątku oraz pomniejszonych o wydatki budżetu, do których dla danego roku (wskaźnik jednoroczny) ^x	Dopuszczalny wskaźnik spłaty zobowiązań określony w art. 243 ustawy, po uwzględnieniu ustawowych wyłączeń (wskaźnik ustalony w oparciu o średnią arytmetyczną z 3 poprzednich lat) ^x	Dopuszczalny wskaźnik spłaty zobowiązań określony w art. 243 ustawy, po uwzględnieniu ustawowych wyłączeń, obliczony w oparciu o kwartał roku poprzedzającego pierwszy rok prognozy (wskaźnik ustalony w oparciu o średnią arytmetyczną z 3 poprzednich lat) ^x	Informacja o spełnieniu wskaźnika spłaty zobowiązań określonego w art. 243 ustawy, po uwzględnieniu zobowiązań związków samorządu terytorialnego oraz po uwzględnieniu ustawowych wyłączeń, obliczonego w oparciu o plan 3 kwartałów roku poprzedzającego rok budżetowy ^x	Informacja o spełnieniu wskaźnika spłaty zobowiązań określonego w art. 243 ustawy, po uwzględnieniu zobowiązań związków samorządu terytorialnego oraz po uwzględnieniu ustawowych wyłączeń, obliczonego w oparciu o wykonanie roku poprzedzającego rok budżetowy ^x		
9.1	9.2	9.3	9.4	9.5	9.6	9.6.1	9.7	9.7.1		
2019	6,02%	0,00	6,02%	8,31%	9,39%	9,72%	TAK	TAK		
2020	6,59%	0,00	6,59%	10,56%	8,75%	9,07%	TAK	TAK		
2021	7,07%	0,00	7,07%	12,00%	9,22%	9,54%	TAK	TAK		
2022	6,99%	0,00	6,99%	8,88%	10,29%	10,29%	TAK	TAK		
2023	7,08%	0,00	7,08%	9,88%	10,48%	10,48%	TAK	TAK		
2024	6,33%	0,00	6,33%	9,58%	10,25%	10,25%	TAK	TAK		
2025	5,44%	0,00	5,44%	8,52%	9,45%	9,45%	TAK	TAK		
2026	3,24%	0,00	3,24%	9,28%	9,33%	9,33%	TAK	TAK		
2027	3,03%	0,00	3,03%	8,83%	9,13%	9,13%	TAK	TAK		
2028	2,23%	0,00	2,23%	9,44%	8,88%	8,88%	TAK	TAK		
2029	2,17%	0,00	2,17%	9,88%	9,18%	9,18%	TAK	TAK		
2030	2,61%	0,00	2,61%	10,51%	9,42%	9,42%	TAK	TAK		
2031	1,50%	0,00	1,50%	11,41%	9,98%	9,98%	TAK	TAK		
2032	1,46%	0,00	1,46%	12,19%	10,63%	10,63%	TAK	TAK		

9) W pozycji wykazuje się w szczególności wyłączenia wynikające z art. 26 ustawy z dnia 7 grudnia 2012 r. o zmianie niektórych ustaw w związku z realizacją ustawy budżetowej oraz wyłączenie związane z emisją obligacji przychodowych. Identyfikacja wyłączenia dotyczy pozycji 9.6.1.

Wyszczególnienie	Przeznaczenie prognozowanej nadwyżki budżetowej 10)	w tym na:	Informacje uzupełniające o wybranych rodzajach wydatków budżetowych									
			10.1	11.1	11.2	11.3	z tego:		11.4	11.5	11.6	
							bieżące	majątkowe				
			Wydatki bieżące na wynagrodzenia i składki od nich naliczane	Wydatki związane z funkcjonowaniem organów jednostki samorządu terytorialnego 11)	Wydatki objęte limitem, o którym mowa w art. 226 ust. 3 pkt 4 ustawy	bieżące	majątkowe	Wydatki inwestycyjne kontynuowane 12)	Nowe wydatki inwestycyjne 13)	Wydatki majątkowe w formie dotacji		
Lp	10	10.1	11.1	11.2	11.3	11.3.1	11.3.2	11.4	11.5	11.6		
2019	1 196 034,61	1 196 034,61	47 826 297,57	6 817 461,74	5 093 090,37	461,05	5 092 629,32	5 045 773,89	4 903 750,00	1 388 855,43		
2020	4 238 285,00	4 238 285,00	47 266 650,00	6 824 279,00	28 658,66	462,44	28 196,22	0,00	2 442 111,00	0,00		
2021	4 757 302,00	4 757 302,00	48 684 650,00	6 831 103,00	245,57	245,57	0,00	0,00	5 521 707,00	0,00		
2022	4 886 612,00	4 886 612,00	48 684 650,00	6 837 935,00	0,00	0,00	0,00	0,00	3 256 707,00	0,00		
2023	5 146 612,00	5 146 612,00	48 684 650,00	6 844 773,00	0,00	0,00	0,00	0,00	3 971 707,00	0,00		
2024	4 709 612,00	4 709 612,00	48 684 650,00	6 851 617,00	0,00	0,00	0,00	0,00	3 925 707,00	0,00		
2025	4 130 174,00	4 130 174,00	50 145 189,00	6 858 469,00	0,00	0,00	0,00	0,00	3 658 754,00	0,00		
2026	2 418 754,00	2 418 754,00	50 145 189,00	6 865 327,00	0,00	0,00	0,00	0,00	5 536 290,00	0,00		
2027	2 289 306,00	2 289 306,00	50 145 189,00	6 872 193,00	0,00	0,00	0,00	0,00	5 015 283,00	0,00		
2028	1 693 339,00	1 693 339,00	50 145 189,00	6 879 065,00	0,00	0,00	0,00	0,00	6 162 710,00	0,00		
2029	1 693 339,00	1 693 339,00	51 649 545,00	6 885 944,00	0,00	0,00	0,00	0,00	6 862 710,00	0,00		
2030	2 112 572,00	2 112 572,00	51 649 545,00	6 892 830,00	0,00	0,00	0,00	0,00	6 743 477,00	0,00		
2031	1 243 339,00	1 243 339,00	51 649 545,00	6 899 723,00	0,00	0,00	0,00	0,00	8 462 710,00	0,00		
2032	1 238 425,00	1 238 425,00	51 649 545,00	6 906 622,00	0,00	0,00	0,00	0,00	9 230 469,00	0,00		

10) Przeznaczenie nadwyżki budżetowej, inne niż spłaty kredytów, pożyczek i wykup papierów wartościowych, wymaga określenia w wieloletniej prognozy finansowej.

11) W pozycji wykazuje się kwoty wydatków w ramach zadań własnych klasyfikowanych w dziale 750 - Administracja publiczna w rozdziałach wiadczeń dla organów i urzędów jednostki samorządu terytorialnego (rozdział od 75017 do 75023).

12) W pozycji wykazuje się wartość inwestycji rozpoczętych w poprzednim roku budżetowym, którego dotyczy kolumna.

13) W pozycji wykazuje się wartość nowych inwestycji, która planuje się rozpocząć w roku, którego dotyczy kolumna.

Lp	Finansowanie programów, projektów lub zadań realizowanych z udziałem środków, o których mowa w art. 5 ust. 1 pkt 2 i 3 ustawy											
	12.1	12.1.1		12.1.1.1	12.2	12.2.1		12.2.1.1	12.3	12.3.1		12.3.2
		Dochody bieżące na programy, projekty lub zadania finansowane z udziałem środków, o których mowa w art. 5 ust. 1 pkt 2 i 3 ustawy	środki określone w art. 5 ust. 1 pkt 2 ustawy			środki określone w art. 5 ust. 1 pkt 2 ustawy wynikające z zawartych umów na realizację programu, projektu lub zadania (14)	Dochody majątkowe na programy, projekty lub zadania finansowane z udziałem środków, o których mowa w art. 5 ust. 1 pkt 2 i 3 ustawy			środki określone w art. 5 ust. 1 pkt 2 ustawy	środki określone w art. 5 ust. 1 pkt 2 ustawy wynikające z zawartych umów na realizację programu, projektu lub zadania	
2019	500 929,00	388 971,44	388 971,44	3 867 711,62	2 999 649,82	2 999 649,62	834 602,43	718 259,82	718 259,82			
2020	0,00	0,00	0,00	0,00	0,00	0,00	462,44	0,00	0,00			
2021	0,00	0,00	0,00	0,00	0,00	0,00	245,57	0,00	0,00			
2022	0,00	0,00	0,00	0,00	0,00	0,00	0,00	0,00	0,00			
2023	0,00	0,00	0,00	0,00	0,00	0,00	0,00	0,00	0,00			
2024	0,00	0,00	0,00	0,00	0,00	0,00	0,00	0,00	0,00			
2025	0,00	0,00	0,00	0,00	0,00	0,00	0,00	0,00	0,00			
2026	0,00	0,00	0,00	0,00	0,00	0,00	0,00	0,00	0,00			
2027	0,00	0,00	0,00	0,00	0,00	0,00	0,00	0,00	0,00			
2028	0,00	0,00	0,00	0,00	0,00	0,00	0,00	0,00	0,00			
2029	0,00	0,00	0,00	0,00	0,00	0,00	0,00	0,00	0,00			
2030	0,00	0,00	0,00	0,00	0,00	0,00	0,00	0,00	0,00			
2031	0,00	0,00	0,00	0,00	0,00	0,00	0,00	0,00	0,00			
2032	0,00	0,00	0,00	0,00	0,00	0,00	0,00	0,00	0,00			

14) W pozycji 12.1.1., 12.2.1., 12.3.2., 12.4.2., 12.5.1., 12.6.1., 12.7.1. oraz 12.8.1. wykazuje się wyliczenie kwoty wynikające z umów na realizację programu, projektu lub zadania zawartych na dzień uchwalenia prognozy, a nieplanowanych do zawarcia w okresie prognozy.

Lp	Wydanki majątkowe na programy, projekty lub zadania finansowane z udziałem środków, o których mowa w art. 5 ust. 1 pkt 2 i 3 ustawy	w tym: finansowane środkami określonymi w art. 5 ust. 1 pkt 2 ustawy	Wydanki majątkowe na realizację programu, projektu lub zadania wynikające wyłączenie z zawartych umów z podmiotem dysponującym środkami, o których mowa w art. 5 ust. 1 pkt 2 ustawy	Wydanki na wkład krajowy w związku z umową na realizację programu, projektu lub zadania finansowanego z udziałem środków, o których mowa w art. 5 ust. 1 pkt 2 ustawy bez względu na stopień finansowania tymi środkami	w tym: w związku z już zawartą umową na realizację programu, projektu lub zadania	Wydanki na wkład krajowy w związku z umową na realizację programu, projektu lub zadania finansowanego w co najmniej 60% środkami, o których mowa w art. 5 ust. 1 pkt 2 ustawy	w tym: w związku z już zawartą umową na realizację programu, projektu lub zadania	Przychody z tytułu kredytów, pożyczek, emisji papierów wartościowych powstałe w związku z umową na realizację programu, projektu lub zadania finansowanego z udziałem środków, o których mowa w art. 5 ust. 1 pkt 2 ustawy bez względu na stopień finansowania tymi środkami	w tym: w związku z już zawartą umową na realizację programu, projektu lub zadania
2019	5 092 629,32	2 999 649,62	2 999 649,62	2 209 322,31	0,00	0,00	0,00	0,00	0,00
2020	28 196,22	0,00	0,00	28 658,66	0,00	0,00	0,00	0,00	0,00
2021	0,00	0,00	0,00	245,57	0,00	0,00	0,00	0,00	0,00
2022	0,00	0,00	0,00	0,00	0,00	0,00	0,00	0,00	0,00
2023	0,00	0,00	0,00	0,00	0,00	0,00	0,00	0,00	0,00
2024	0,00	0,00	0,00	0,00	0,00	0,00	0,00	0,00	0,00
2025	0,00	0,00	0,00	0,00	0,00	0,00	0,00	0,00	0,00
2026	0,00	0,00	0,00	0,00	0,00	0,00	0,00	0,00	0,00
2027	0,00	0,00	0,00	0,00	0,00	0,00	0,00	0,00	0,00
2028	0,00	0,00	0,00	0,00	0,00	0,00	0,00	0,00	0,00
2029	0,00	0,00	0,00	0,00	0,00	0,00	0,00	0,00	0,00
2030	0,00	0,00	0,00	0,00	0,00	0,00	0,00	0,00	0,00
2031	0,00	0,00	0,00	0,00	0,00	0,00	0,00	0,00	0,00
2032	0,00	0,00	0,00	0,00	0,00	0,00	0,00	0,00	0,00

15) Przez program, projekt lub zadanie finansowane w co najmniej 60% środkami, o których mowa w art. 5 ust. 1 pkt 2 ustawy, należy rozumieć także taki program, projekt lub zadanie przynoszące obciążenie, dla których poziom finansowania ze środków, o których mowa w art. 5 ust. 1 pkt 2 ustawy, ustala się po odliczeniu wykorzystanego dochodu obliczanego zgodnie z przepisami Unii Europejskiej dotyczącymi takiego programu, projektu lub zadania.

Dane uzupełniające o długu i jego spłacie								
Wyszczególnienie	14.1 Spłaty rat kapitałowych oraz wykup papierów wartościowych, o których mowa w pkt. 5.1., wynikające wyłącznie z tytułu zobowiązań już zaciągniętych x	14.2 Kwota długu, którego planowana spłata dokona się z spłaty dofinansowania wydatków budżetu x	14.3 Wydatki zmniejszające dług x	w tyś.:				Wynik operacji niekasowych wpływających na kwotę długu (m. in. umorzenia, różnice kursowe) x
				14.3.1 spłata zobowiązań z lat poprzednich, innych niż w poz. 14.3.3 x	14.3.2 związane z umowami zaliczanymi do tytułów dłużnych wliczanych do pariastwowego długu publicznego x	14.3.3 wypłaty z tytułu wymagalnych poręczeń i gwarancji x	14.4	
Lp	14.1	14.2	14.3	14.3.1	14.3.2	14.3.3	14.4	
2019	4 083 692,00	48,00	193,00	0,00	193,00	0,00	0,00	
2020	4 238 285,00	0,00	48,00	0,00	48,00	0,00	0,00	
2021	4 757 302,00	0,00	0,00	0,00	0,00	0,00	0,00	
2022	4 886 612,00	0,00	0,00	0,00	0,00	0,00	0,00	
2023	5 146 612,00	0,00	0,00	0,00	0,00	0,00	0,00	
2024	4 709 612,00	0,00	0,00	0,00	0,00	0,00	0,00	
2025	4 130 174,00	0,00	0,00	0,00	0,00	0,00	0,00	
2026	2 218 754,00	0,00	0,00	0,00	0,00	0,00	0,00	
2027	2 089 306,00	0,00	0,00	0,00	0,00	0,00	0,00	
2028	1 393 339,00	0,00	0,00	0,00	0,00	0,00	0,00	
2029	1 393 339,00	0,00	0,00	0,00	0,00	0,00	0,00	
2030	1 812 572,00	0,00	0,00	0,00	0,00	0,00	0,00	
2031	593 339,00	0,00	0,00	0,00	0,00	0,00	0,00	
2032	586 425,00	0,00	0,00	0,00	0,00	0,00	0,00	

* Informacja o spełnieniu wskazania spłaty zobowiązań określonego w art. 243 ustawy po uwzględnieniu zobowiązań związku gospodarczego przez jednostkę samorządu terytorialnego oraz po uwzględnieniu ustawowych wyłączeń zostanie automatycznie wygenerowana przez aplikację wskazaną przez Ministra Finansów o adresie: 34.usa@rozporzadzenia.mf.gov.pl rozporządzenia Ministra Finansów z dnia 10 stycznia 2013 r. w sprawie wieloletniej prognozy finansowej jednostki samorządu terytorialnego (Dz. U. z 2013 r., poz. 82). Automatycznie wyliczenia danych na podstawie wartości historycznych i prognozowanych przez jednostkę samorządu terytorialnego dla wybranych pozycji wykaza także pozycji 50-54, 61 i pozycji z sekcji 16 i art. 240b ustawy określającej procedurę jaką objęta jest jednostka samorządu terytorialnego.

** Należy wskazać jedną z następujących metod: **X** - pozycje oznaczone symbolem „X” sporządza się do ostatniego roku, na który ustalono limit wydatków na realizację przedsięwzięć wieloletnich; **Y** - pozycje oznaczone symbolem „Y” sporządza się do ostatniego roku, na który ustalono limit wydatków na realizację przedsięwzięć wieloletnich; **Z** - pozycje oznaczone symbolem „Z” sporządza się do ostatniego roku, na który ustalono limit wydatków na realizację przedsięwzięć wieloletnich; **W** - pozycje oznaczone symbolem „W” sporządza się do ostatniego roku, na który ustalono limit wydatków na realizację przedsięwzięć wieloletnich.

16) Pozycje sekcji 15 są wykazywane wyłącznie przez jednostki samorządu terytorialnego emittujące obligacje przychodowe.

17) Pozycje sekcji 16 wykazują wyłącznie jednostki objęte procedurą wynikającą z art. 240a lub art. 240b ustawy

STAROSTA
Maciej Wawleński

UZASADNIENIE
do UCHWAŁY NR XX/35/2019
ZARZĄDU POWIATU W PLESZEWIE
z dnia 25 czerwca 2019 roku

w sprawie: zmiany uchwały w sprawie wieloletniej prognozy finansowej Powiatu Pleszewskiego

Zmiany w Wieloletniej Prognozie Finansowej uwzględniają zmiany budżetu Powiatu Pleszewskiego, jakie nastąpiły w bieżącym roku budżetowym.

STAROSTA
Maciej Wojcieszki