

KOMENDANT POWIATOWY POLICJI

„ZATWIERDZAM”

mgr inż. Tomasz Minkler

**KOMENDA POWIATOWA POLICJI
W PLESZEWIE**



POLICJA
PLESZEW

**ANALIZA
STANU BEZPIECZEŃSTWA I PORZĄDKU PUBLICZNEGO
za okres STYCZEŃ – GRUDZIEŃ 2020 rok**

Pleszew Styczeń 2021 r.

PODSTAWA PRAWNA:

- Ustawa z dnia 06 kwietnia 1990 roku o Policji.

1. Liczba i rodzaj popełnionych przestępstw i wykroczeń za okres Styczeń -Grudzień 2020 r.

1.1 Przestępstwa :

	DYNAMIKA WSZCZĘĆ						DYNAMIKA STWIERDZONYCH					
	2019		2020		Wskaźnik dynamiki 2020		2019		2020		Wskaźnik dynamiki 2020	
	ogółem	bez wybranych kategorii *	ogółem	bez wybranych kategorii *	ogółem	bez wybranych kategorii *	ogółem	bez wybranych kategorii *	ogółem	bez wybranych kategorii *	ogółem	bez wybranych kategorii *
Przestępstwa ogólne	835	662	747	566	89,5	85,5	723	558	753	472	104,1	84,6
Przestępstwa kryminalne	543	518	442	417	81,4	80,5	486	434	447	358	92,0	82,5

ez kategorii: "Przestępstwa gospodarcze" (w tym korupcyjne) i "Przestępstwa narkotykowe"

Kategoria przestępstw	Wszczęto		Stwierdzono	
	Styczeń- Listopad 2019/2020	Styczeń- Grudzień 2019/ 2020	Styczeń- Grudzień 2019/2020	Styczeń- Grudzień 2019/2020
p-twa narkotykowe	22-22= 100%	25-25=100%	45-79= 175,6%	52-89=171,2 %
uszczerbek na zdrowiu	9-6=66,7%	11-8=72,7%	5-6=120,0%	8-8=100 %
bójka i pobicie	1-0=0,0%	1-1= 100%	0-0=0%	0-1=100 %
kradzież	46-37=80,4%	56-44= 78,6%	32-45=140,6%	64-52= 81,3%
kradzież samochodu	4-6=150%	4-6=150,0%	3-6=200,0%	7-7=100%
kradzież z włamaniem	37-37=100,0%	45-45=100 %	55-44=80,0%	82-56=68,3%
rozbój	3-3=100,0%	3-3=100%	2-4=2--,0%	14-4=28,6%
uszkodzenie rzeczy	26-21=80,8%	30-27=90,0 %	19-23=121,1%	30-29=96,7 %
Program 17 x 7 (s39)	122-104=85,2%	146-128=87,7 %	113-122=108,0%	198-150=75,8%

1.2 Wykroczenia najbardziej uciążliwe społecznie

	Styczeń – Listopad 2019	Styczeń- Grudzień 2019	Styczeń - Listopad 2020	Styczeń – Grudzień 2020
art. 119 kw	197	210	164	179
art. 124 kw	25	27	28	31
art. 51 kw	209	239	257	270
art. 43 ¹ ust. 1	136	151	113	115

2. Miejsce i czas popelnienia przestępstw i wykroczeń oraz zgłaszanych interwencji

2.1 Miejsce popelnienia przestępstw w rozbiu na poszczególne gminy powiatu (narastająco)

		Miasto Pleszew	Gmina Pleszew	Gmina Gołuchów	Miasto i Gmina Dobrzyca	Miasto i Gmina Chocz	Gmina Czermin	Gmina Gizalki	RAZEM
Art. 148 k.k.	2020								
	2019								
Art.156, 157 k.k.	2020	7		1	2		2	1	13
	2019				1				1
Art.158, 159 k.k.	2020	1	1	1	1	1	1		6
	2019	1							1
Art.275, 278 k.k.	2020	17	11	6	4	4			42
	2019	8	1	5	1	1	6	5	27
Art.279 k.k.	2020	24	8	7	5	3	4	2	53
	2019	9	9	6	3	6	4	3	40
Art.280, 281, 282 k.k.	2020	3	1						4
	2019								
Art.288 k.k.	2020	16	4	4	1	5		1	31
	2019	6	2	3	-	1	-	-	12
Art.289 k.k.	2020								
	2019								
	I - XII 2020	68	25	19	13	13	7	4	149
	I -XII 2019	24	12	14	5	8	10	8	81

Procentowy udział gmin powiatu w ogólnej przestępczości obrazuje poniższe zestawienie /ujęto przestępstwa wskazane w powyższej tabeli / :

- Miasto Pleszew 45,63 % przestępstw
- Gmina Pleszew 16,77 % przestępstw
- Gmina Gołuchów 12,75 % przestępstw
- Miasto i Gmina Dobrzyca 8,72 % przestępstw
- Miasto i Gmina Chocz 8,72 % przestępstw
- Gmina Czermin 4,69 % przestępstw
- Gmina Gizalki 2,68 % przestępstw

Wskazana ilość przestępstw spowodowana jest głównie utrzymującym się zagrożeniem kradzieżami różnych przedmiotów, kradzieżami z włamaniem do mieszkań, sklepów, terenów budowy prywatnych posesji, a także uszkodzenia mienia.

2.2 Czas popełnienia przestępstw (narastająco)

	06.00 – 14.00						14.00 – 22.00						22.00 – 06.00								
	Miasto Pleszew	Gmina Pleszew	Gmina Gołuchów	Miasto i Gmina Dobrzyca	Gmina Gizałki	ChoczMiasto i Gmina	Gmina Czermin	Miasto Pleszew	Gmina Pleszew	Gmina Gołuchów	Miasto i Gmina Dobrzyca	Gmina Gizałki	ChoczMiasto i Gmina	Gmina Czermin	Miasto Pleszew	Gmina Pleszew	Gmina Gołuchów	Miasto i Gmina Dobrzyca	Gmina Gizałki	ChoczMiasto i Gmina	Gmina Czermin
Poniedziałek	1	1			1	1		2	1	1	1				3		1	2			
Wtorek	2	1						2							2	1	1				1
Środa	2	1	1	1		1		2	1	1			1		4	2	1				1
Czwartek	1	1	1					4	1	1					2	1	2	1			
Piątek	7	1	1	1				2	1		1				6	1	1			1	1
Sobota	4	2	1		1		1	5	1	1					5	3	1		1	5	2
Niedziela	5	3	1			1	1	3	2						4	1	3			2	2
razem	22	10	5	2	2	3	2	20	7	4	2	-	1	-	26	9	10	3	2	9	5

2.3 Przestępczość nieletnich

Udział nieletnich w przestępstwach wykrytych w 7 wybranych kategoriach przestępstw pospolitych za okres styczeń – kwiecień 2019/2020 roku					
Jednostka	Przestępstwa wykryte ogółem 2020 rok	Czyny nieletnich 2019 rok	Czyny nieletnich 2020 rok	Udział % w ogólnej liczbie przestępstw wykrytych	Różnica w ilości czynów nieletnich
Województwo	8600	819	622	7,2%	-197
KPP Pleszew	100	24	3	3,0%	-21

2.4 Miejsca popełnienia wykroczeń w rozbiciu na poszczególne gminy powiatu (narastająco)

	Art. 119 kw		Art. 124 kw		RAZEM	
	2019	2020	2019	2020	2019	2020
	I - XII	I - XII	I - XII	I - XII	I - XII	I - XII
Miasto Pleszew	86	92	24	19	110	111
Gmina Pleszew	10	26	7	3	17	29
Gmina Gołuchów	21	24	3	4	24	28
Miasto i Gmina Dobrzyca	6	13	4	2	10	15
Miasto i Gmina Chocz	6	12	2	2	8	14
Gmina Czermin	4	6	-	1	4	7
Gmina Gizałki	9	6	1	0	9	6
Razem	142	179	41	31	183	210

Procentowy udział gmin powiatu w wykroczeniach 119 KW , 124 KW

Miasto Pleszew	52,85%
Gmina Pleszew	13,80%
Gmina Gołuchów	13,33%
Miasto i Gmina Dobrzyca	7,14%
Miasto i Gmina Chocz	6,66
Gmina Czermin	3,33%
Gmina Gizalki	2,85%

Główny wpływ na dynamikę wykroczeń w kategorii kradzież mają wykroczenia polegające na kradzieżach artykułów spożywczych w marketach.

2.5 Czas popelnienia wykroczeń art. 119 i 124 k.w. (narastająco)

	06:00:00 – 13:59:59		14:00:00 – 21:59:59		22:00:00 – 05:59:59	
	2019	2020	2019	2020	2019	2020
	I-XII	I- XII	I-XII	I- XII	I-XII	I- XII
Miasto Pleszew	46	43	78	58	13	10
Gmina Pleszew	8	16	11	9	5	4
Gmina Gołuchów	9	13	10	12	1	3
Miasto i Gmina Dobrzyca	5	7	6	4	-	4
Miasto i Gmina Chocz	2	8	4	5	3	1
Gmina Czermin	2	5	1	1	2	1
Gmina Gizalki	4	1	6	3	2	2
Razem	76	93	116	92	26	25

2.6 Liczba interwencji w rozbiciu na dzień tygodnia oraz zmiany (narastająco)

	2019						2020					
	06 – 14		14 – 22		22 – 06		06 – 14		14 – 22		22 – 06	
	I-XI	I-XII	I-XI	I-XII	I-XI	I-XII	I-XI	I-XII	I-XI	I-XII	I-XI	I-XII
PONIEDZIAŁEK	266	290	414	458	129	142	377	581	531	765	335	558
WTOREK	264	288	424	456	127	138	337	595	485	768	235	601
ŚRODA	230	246	387	411	141	148	405	645	512	698	339	607
CZWARTEK	225	242	384	407	153	163	317	521	435	711	279	658
PIĄTEK	242	267	437	474	210	226	496	858	626	721	481	703
SOBOTA	240	253	397	428	220	241	471	867	597	701	452	706
NIEDZIELA	172	192	341	372	203	215	327	675	452	729	365	699
RAZEM	1639	1778	2784	3006	1183	1273	2730	4742	3638	5363	2486	4532

2.7 Liczba interwencji oraz średni czas reakcji na zdarzenie (narastająco) z podziałem na obszar miejski i wiejski

INTERWENCJE		2019			2020		
		I-XI	XII	I-XII	I-XI	XII	I-XII
Ilość wszystkich interwencji		4693	386	5079	7171	380	7551
Ilość interwencji podlegających raportowaniu	ogółem	2941	250	3059	2845	232	3077
	obszar miejski	1641	127	1768	1269	17	1378
	obszar wiejski	1200	123	1323	1576	215	1699
Ilość interwencji własnych		1421	105	1526	1193	121	1314
Ilość zdarzeń bez udziału sił i środków		331	31	362	3133	27	3160
Ilość zdarzeń z WCPR		2775	231	3006	2723	214	2937
OBSZAR MIEJSKI (średni czas reakcji)		00:13:28	00:13:48	00:13:38	0:13:23	0:13:24	0:13:23
OBSZAR WIEJSKI (średni czas reakcji)		00:23:45	00:21:31	00:22:38	0:23:25	0:21:25	0:23:16
OBSZAR WSPÓLNY (średni czas reakcji)		00:18:36	00:17:36	00:18:06	0:18:56	0:17:39	0:18:51

.8 Liczba interwencji oraz średni czas reakcji na zdarzenie (narastająco) z podziałem na interwencje pilne i zwykłe.

INTERWENCJE		2019			2020		
		I-XI	XII	I-XII	I-XI	XII	I-XII
Ilość wszystkich interwencji		4693	386	5079	7171	380	7551
Ilość interwencji podlegających raportowaniu	ogółem	2941	250	3059	2845	232	3077
	pilne	85	9	94	83	17	100
	zwykłe	2855	241	3296	2762	215	2977
Ilość interwencji własnych		1421	105	1526	1193	121	1314
Ilość zdarzeń bez udziału sił i środków		331	31	362	1193	27	3160
Ilość zdarzeń z WCPR		2775	231	3006	2723	214	2937
Zdarzenia PILNE (średni czas reakcji)		00:09:51	00:04:55	00:07:23	0:11:12	0:06:23	0:10:28
Zdarzenia ZWYKŁE (średni czas reakcji)		00:17:15	00:18:04	00:17:39	0:19:10	0:18:30	0:19:07
Zdarzenia WSPÓLNE (średni czas reakcji)		0:18:35	0:19:25	0:19:00	0:18:56	0:17:39	0:18:51

3. Okoliczności i warunki sprzyjające dokonywaniu przestępstw i wykroczeń.

- zagrożeniem kradzieżami samochodów w naszym powiecie może być istnienie licznych komisów samochodowych a co za tym idzie zapotrzebowanie na części samochodowe a także łatwość ich chwilowego ukrycia po dokonanych przestępstwie. Pamiętać tu należy o zatrzymywanych sprawcach tych przestępstw, którzy pochodzili z terenu i rejonu Poznania i tam przemieszczały się skradzione samochody.

- pozostawianie niezabezpieczonych rowerów zwłaszcza w m. Pleszew w rejonach marketów oraz instytucji wpływa na zwiększenie się liczby ich kradzieży,
- zwrócić należy uwagę na Romów, którzy uaktywniają się dokonując kradzieży z mieszkań głównie na terenach wiejskich na szkodę osób starszych wiekiem. Do mieszkań wchodzi pod pozorem chęci uzyskania przegotowanej wody dla dziecka. Gdy pokrzywdzony wodę gotuje wówczas Romowie zaczynają oferować do sprzedaży kurtki zasłaniając wyjście z pomieszczenia w którym pokrzywdzony przebywa. Wykorzystuje to kolejny sprawca o bytności którego pokrzywdzony nie wie, ten wchodzi do innych pomieszczeń mieszkania dokonując ich penetracji

4. Rozpoznanie dokonane przez Policję.

4.1 W roku 2020 doszło do 149 przestępstw z 7 podstawowych kategorii między innymi takich jak:

W dniu 17.04.2020r. ok. godz. 02:00 , działając wspólnie i w porozumieniu sprawcy. dokonali włamania do budynku Przedsiębiorstwa Handlowego poprzez otwarcie drzwi wejściowych nieustalonym narzędziem, skąd zabrali w celu przywłaszczenia kasetkę z zawartością pieniędzy w kwocie 300zł, klucze "YATO" oraz inne narzędzia nieustalanej na chwilę obecną wartości, czym działali na szkodę spółki.

W sprawie przeciwko sprawcy podejrzanemu o to, że w dniu 24 grudnia 2020 roku w godzinach od 15:30 do 23:00 w miejscowości B., dokonał zaboru w celu przywłaszczenia pojazdu marki Porsche 911 Carrera Turbo S o nr. rej. PPL, w ten sposób, że po uprzednim użyciu oryginalnego klucza dostał się do wnętrza budynku mieszkalnego, skąd dokonał kradzieży kluczyka oraz dokumentów w postaci dowodu rejestracyjnego od wyżej wymienionego pojazdu czym spowodował straty w wysokości 870 000 złotych

Uszkodzenie mienia w okresie od dnia 07.12.2020r. do dnia 08.12.2020r. w m. L., pojazdu m-ki VW POLO o nr rej. PPL, poprzez stłuczenie szyby czołowej oraz zarysowanie powłoki lakierniczej pokrywy silnika, powodując straty w wysokości 600zł

Kradzież dokonana w dniu 5.11.2020r. w sklepie R. w m. P. gdzie nn sprawca dokonał zaboru w celu przywłaszczenia artykułów w postaci wód toaletowych marki LIU30 LOVELY 2szt. wartości 479,98zł, LACOSTE 1212 NOIR 2szt. wartości 399,98zł, HUGO BOSS 1szt. wartości 289,99zł oraz MONT BLANC 1szt. wartości 269,99zł gdzie łączna suma strat wynosi 1439,94zł .

Kradzież z włamaniem w dniu 15.11.2020r. w bankomacie znajdującym się w m. P, przy użyciu karty uprawniającej do podjęcia pieniędzy z automatu bankowego należącej do .M., do której posiadał kod PIN, pokonując zabezpieczenie elektroniczne włamał się do systemu bankowego, a następnie dokonał zaboru w celu przywłaszczenia pieniędzy w kwocie 2000zł.

kradzież z włamaniem dokonana w okresie od dnia 23.10.2020r. do dnia 24.10.2020r. w m. Pleszew do metalowej klatki, gdzie n/n sprawca poprzez zerwanie kłódki zabezpieczającej, dokonał przywłaszczenia 4 sztuk napełnionych butli gazowych o poj. 11kg, powodując łączną wartość strat w wysokości 600zł.

Sprawcy. w okresie od bliżej nieustalonego dnia grudnia 2019r. do dnia 26.06.2020r. w m. P., działając wspólnie i w porozumieniu, dokonali uszkodzenia rynien i elewacji budynku, czym spowodowali straty o łącznej wysokości 5000zł.

Kradzież dokonana w okresie od dnia 10.09.2020r. godz. 21:00 do dnia 11.09.2020r. godz. 10:00 w m. P., gdzie n/n sprawca w krótkich odstępach czasu w wykonaniu z góry powziętego zamiaru, dokonał kradzieży roweru m-ki RELIGH typu damka o wartości 900zł, roweru typu MTB m-ku BULLS o wartości 800zł i roweru typu damka koloru kremowego wraz z zamontowanym fotelikiem dla dziecka o wartości 700zł o łącznej sumie strat 2400zł.

5. Prawidłowość dotychczasowego rozmieszczenia sił i środków oraz ich efektywność.

- mając na uwadze fakt, że zdarzenia kryminalne odnotowano zarówno w sektorach objętych służbą patrolową jak i w miejscach gdzie tej służby na danej zmianie nie dyslokowano koniecznym jest wzmożenie kontroli pojazdów i legitymowania osób w rejonach zagrożonych bądź bezpośrednio z nimi sąsiadującymi.
- w taktyce pełnionej służby patrolowej wprowadzić element fizycznej kontroli zabezpieczenia obiektów zagrożonych w tym obiektów handlowych nie wyposażonych w instalację alarmową
- w dalszym ciągu stosować zasadę wyznaczania posterunków kontrolnych dla patroli w miejscach ewentualnego przemieszczania się sprawców zdarzeń kryminalnych (na miejsca posterunków kontrolnych wybierać miejsca, które nie powodują utrudnień w ruchu drogowych oraz nie wpływają na zagrożenie bezpieczeństwa zarówno uczestników ruchu drogowego jak i kontrolujących)
- należy utrzymywać ilość patroli kierowanych na teren miasta Pleszewa wobec utrzymującej się liczby przestępstw i wykroczeń na tym terenie.

6. Bieżące i okresowe informacje na temat poziomu poczucia bezpieczeństwa, oparte na opiniach społeczności lokalnych.


























6.1 Mając na uwadze fakt, że na szczeblu Komendy Głównej Policji przygotowywano ogólnopolski model map zagrożeń, który został wypracowany w oparciu o informacje i sugestie uzyskane między innymi z naszej jednostki, w związku z tym na szczeblu osiedlowym, gminnym i powiatowym zasadnym jest przeprowadzanie konsultacji społecznych, które mogą pomóc w zdefiniowaniu zagrożeń.

6.2 Współpraca z innymi podmiotami

- Komendant Straży Miejskiej w Pleszewie współpracuje z KPP Pleszew wykonując zadania związane z Covid-19.
- Komendant Placówki SOK w Ostrowie Wielkopolskim współpracuje z KPP w Pleszewie głównie pod kątem dokonywanych dewastacji dworców kolejowych zwłaszcza w czasie wyjazdów wychowanków OHP w Pleszewie – służba funkcjonariuszy Komendy Powiatowej Policji w Pleszewie odbywa się minimum raz na dwa tygodnie po uzgodnieniu terminu i zadań.
- Nawiązano współpracę z Komendantem Grupy Społecznej Straży Rybackiej przy Kole PZW w Pleszewie Wojciechem Klimkiem – wspólne patrole w rejonach zbiorników wodnych.
- Nawiązano kontakt z WOPR Gołuchów oraz Pleszew, wspólne patrole po dzikich kąpieliskach.
- Współpraca z Sanepid Pleszew celem wspólnych patroli po obiektach handlowych, usługowych w/z z występującą na terenie Polski pandemia SARS-COV-2

7. Krajowa Mapa Zagrożeń Bezpieczeństwa

MIESIĄC- STYCZEŃ- GRUDZIEŃ

KATEGORIE	OGÓŁEM	POTWIERDZONE	NIEPOTWIERDZONE	NOWE	WERYFIKOWANE	POTWIERDZONE (wylimitowane)	ZART lub POMYLKA	POTWIERDZONE (Przekazane poza Policję)
 Akty wandalizmu	6		4			1	1	
 Osoba bezdomna wymagająca pomocy	0							
 Dzikie kąpieliska	0							
 Dzikie wysypiska śmieci	20	1	15			1		3
 Kłusownictwo	0							
 Grupowanie się małoletnich zagrożonych demoralizacją	11		9		1		1	
 Miejsca niebezpieczne na wodach	0							
 Nielegalna wycinka drzew	0							
 Nielegalne rajdy samochodowe	5		3				2	
 Walcząca się bezpańskie psy	5		5					
 Nieprawidłowe parkowanie	33	3	13		2		13	2
 Niestrzeżone przejście przez tory	0							
 Niestrzeżony przejazd kolejowy	1						1	
 Niewłaściwa infrastruktura drogowa	15		8			2		5
 Niszczenie zieleni	0							
 Poruszanie się po terenach leśnych quadami	2	1	1					
 Przekraczanie dozwolonej prędkości	184	27	57		1	79	20	
 Spożywanie alkoholu w miejscach niedozwolonych	23	1	12		2		8	
 Miejsca niebezpiecznej działalności rozrywkowej	1						1	
 Używanie środków odurzających	3		3					
 Wypalanie traw	0							
 Zdarzenia drogowe z udziałem zwierząt leśnych	1		1					
 Znęcanie się nad zwierzętami	5		4				1	
 Zła organizacja ruchu drogowego	21		10				3	8
 Żebractwo	1		1					
RAZEM	337	33	146	0	6	83	51	18

7.1 CAŁOŚĆ- od początku funkcjonowania Krajowej Mapy Zagrożeń

KATEGORIE	OGÓŁEM	POTWIERDZONE	NIEPOTWIERDZONE	NOWE	WERYFIKOWANE	POTWIERDZONE (wycelowane)	ZART lub POMYŁKA	POTWIERDZONE (Przekazane poza Policję)
Akty wandalizmu	23		18			3	2	
Osoba bezdomna wymagająca pomocy	5		2			3		
Dziki kąpieliska	0							
Dziki wysypiska śmieci	39	1	28			6	1	3
Kłusownictwo	1		1					
Grupowanie się małoletnich zagrożonych demoralizacją	34		23		1	9	1	
Miejsca niebezpieczne na wodach	0							
Nielegalna wycinka drzew	0							
Nielegalne rajdy sanochodowe	21		19				2	
Walające się bezpańskie psy	15		13			1	1	
Nieprawidłowe parkowanie	196	3	94		2	67	28	2
Niestrzeżone przejście przez tory	2						2	
Niestrzeżony przejazd kolejowy	1						1	
Niewłaściwa infrastruktura drogowa	92		24			57	3	8
Niszczanie zieleni	1		1					
Poruszanie się po terenach leśnych quadami	8	1	7					
Przekraczanie dozwolonej prędkości	717	33	177		1	466	40	
Spżywanie alkoholu w miejscach niedozwolonych	191	1	119		2	56	13	
Miejsce niebezpieczne działalności rozrywkowej	6						6	
Używanie środków odurzających	24		23				1	
Wypalanie traw	2					1	1	
Zdarzenia drogowe z udziałem zwierząt leśnych	2		2					
Znęcanie się nad zwierzętami	11		9				2	
Zła organizacja ruchu drogowego	64		31			15	9	9
Żebractwo	6		6					
RAZEM	1461	39	597	0	6	684	113	22

8. Bezpieczeństwo w ruchu drogowym.

W 2020 roku na drogach powiatu pleszewskiego zaistniało 544 zdarzeń drogowych, w tym 71 wypadków (-i) i 544 kolizje (-i). W wypadkach odnotowano 81 rannych i 7 ofiar (-a/-y) śmiertelnych (-a/-e).

W porównaniu do roku 2019 sytuację przedstawia tabela poniżej.

	Rok 2019	Rok 2020	Dynamika do roku 2019	Wzrost o (+) / Spadek o (-)
wypadki:	79	71	89,87	-8
zabici:	12	7	58,33	-5
ranni:	86	81	94,19	-5
kolizje:	515	473	91,84	-42
zdarzenia:	594	544	91,58	-50

8.1 Zdarzenia drogowe w poszczególnych dniach tygodnia i przedziałach czasowych wyglądają następująco:

Dzień tygodnia	Godzina	Liczba zdarzeń	Liczba wypadków	Liczba zabitych	Liczba rannych	Liczba kolizji
niedziela	06-14	30	5	0	7	25
	14-22	39	3	0	3	36
	22-06	8	1	0	4	7
poniedziałek	06-14	38	3	1	4	35
	14-22	32	1	1	0	31
	22-06	8	1	0	1	7
wtorek	06-14	43	8	1	8	35
	14-22	39	4	0	4	35
	22-06	6	1	0	2	5
środa	06-14	41	9	0	11	32
	14-22	52	5	1	4	47
	22-06	8	1	0	2	7
czwartek	06-14	41	5	0	5	36
	14-22	44	10	1	13	34
	22-06	7	1	0	1	6
piątek	06-14	26	4	0	4	22
	14-22	25	4	1	3	21
	22-06	12	0	0	0	12
sobota	06-14	11	2	1	1	9
	14-22	24	0	0	0	24
	22-06	10	3	0	4	7
Podsumowanie całkowite		544	71	7	81	473

Z powyższych danych wynika, że zdarzenia drogowe najczęściej występowały w środy w godz. 14-22 (52 zd.) oraz czwartki w godz. 14-22 (po 44 zd.) i wtorki w godz. 06-14 (43 zd.), a także w środy i czwartki w godz. 06-14 (po 41 zd.).

8.2 Liczba zdarzeń z podziałem na gminy:

Gmina	Liczba zdarzeń	Liczba wypadków	Liczba zabitych	Liczba rannych	Liczba kolizji
CHOCZ - OBSZAR MIEJSKI	10	2	1	3	8
CHOCZ - OBSZAR WIEJSKI	21	3	1	2	18
CZERMIN - OBSZAR WIEJSKI	26	0	0	0	26
DOBRZYCA - OBSZAR MIEJSKI	18	2	0	2	16
DOBRZYCA - OBSZAR WIEJSKI	35	7	0	7	28
GIZAŁKI - OBSZAR WIEJSKI	34	1	0	1	33
GOŁUCHÓW - OBSZAR WIEJSKI	97	11	0	16	86
OSTRÓW WIELKOPOLSKI - OBSZAR WIEJSKI	1	0	0	0	1
PLESZEW - OBSZAR MIEJSKI	209	27	2	31	182
PLESZEW - OBSZAR WIEJSKI	93	18	3	19	75
	544	71	7	81	473

Zdarzenia w m. Pleszew wg ulic:

Ulica	Liczba zdarzeń
70 PUŁKU PIECHOTY	1
AL.WOJSKA POLSKIEGO	3
ARMII POZNAŃ	4
BOGUSZA	6
BOGUSŁAWSKIEGO	1
BOLESŁAWA KRZYWOUSTEGO	3
BOLESŁAWA ŚMIAŁEGO	1
DASZYŃSKIEGO	2
FLORENTYNY	1
GEN.HALLERA	5
KALISKA	19
KASZTANOWA	1
KAZIMIERZA WIELKIEGO	1
KOCHANOWSKIEGO	1
KOLEJOWA	4
KOSSAKA	3
KOWALSKA	1
KOŹMIŃSKA	7
KRASZEWSKIEGO	2
KRÓLOWEJ JADWIGI	1
KS.NIESIOŁOWSKIEGO	1
KURPIŃSKIEGO	1
KUSOCIŃSKIEGO	1
LIPOWA	12
MALINIE	1
MALIŃSKA	2
OGRODOWA	8
OSIEDŁOWA	1
PIASKI	1
PL.KOŚCIELNY	2
PL.POWSTAŃCÓW WLKP.	2
PL.WOLNOŚCI IM.JANA PAWŁA II	1
PODGÓRNA	7
POMORSKA	2
POZNAŃSKA	16
PROKOPOWSKA	3
REJA	4
RONDO MIKOŁAJCZYKA	1
RYNEK	11
SIENKIEWICZA	2
STANISŁAWA PONIATOWSKIEGO	1
SZENICA	1
SZKOLNA	1
SZPITALNA	1
SŁOWACKIEGO	1
TARGOWA	1
TRAUGUTTA	1
WODNA	1
WYSPIAŃSKIEGO	4
WĄSKA	1
ZACHODNIA	3
ZAMKOWA	1
ZIELONA	1
ZYGMUNTA STAREGO	2
ŻYWIŁOWA	2

Z powyższej tabeli wynika, że w miejscowości Pleszew najczęściej dochodziło do zdarzeń drogowych na ulicach: Kaliska (19 zd.) i Poznańska (16 zd.), a także Lipowa (12zd.) i Rynek (11 zd.).

8.3 Zdarzenia w rozbiciu na kategorie dróg:

Kategoria drogi	Liczba wypadków	Liczba zabitych	Liczba rannych	Liczba kolizji
Droga gminna	9	0	9	117
Droga krajowa	23	4	27	113
Droga powiatowa	34	2	41	184
Droga wojewódzka	5	1	4	48
Inna	0	0	0	1
	71	7	81	463

Kategoria drogi	Numer drogi	Liczba wypadków	Liczba zabitych	Liczba rannych	Liczba kolizji
Droga krajowa	11	7	2	7	56
	12	16	2	20	57
Podsumowanie: Droga krajowa		23	4	27	113
Droga wojewódzka	442	5	1	4	20
	443	0	0	0	28
Podsumowanie: Droga wojewódzka		5	1	4	48
		28	5	31	161

8.4 Przyczynami zdarzeń było:

- z winy kierujących

Zachowanie kierującego	2020			
	Liczba wypadków	Liczba zabitych	Liczba rannych	Liczba kolizji
Inne przyczyny	1	0	1	27
Niedostosowanie prędkości do warunków ruchu	23	2	27	76
Nieprawidłowe cofanie	1	0	1	41
Nieprawidłowe omijanie	2	0	2	12
Nieprawidłowe skręcanie	1	0	1	13
Nieprawidłowe wymijanie	4	1	8	9
Nieprawidłowe wyprzedzanie	4	2	3	13
Nieprawidłowe zatrzymywanie, postój	0	0	0	1
Nieprawidłowe Zawracanie	0	0	0	1
Nieprawidłowe zmienianie pasa ruchu	0	0	0	6
Niestosowanie się do sygnalizacji świetlnej	0	0	0	4
Nieustąpienie pierwszeństwa pieszemu na przejściu dla pieszych	5	1	4	2
Nieustąpienie pierwszeństwa przejazdu	17	0	18	87
Niezachowanie bezp. odleg. między pojazdami	6	0	9	44
Podsumowanie całkowite	64	6	74	336

- z winy pieszych

Rok	Zachowanie pieszego	Liczba zdarzeń	Liczba wypadków	Liczba zabitych	Liczba rannych	Liczba kolizji
2020	Nieostrożne wejście na jezdnię: przed jadącym pojazdem	4	1	0	1	3
Podsumowanie całkowite		4	1	0	1	3

Ogółem liczba zdarzeń z winy kierujących pojazdami wynosi 400, w tym wypadki: 64, kolizje: 336.

Z winy pieszych uczestników ruchu odnotowano zdarzeń: 4, w tym wypadki: 1, kolizje: 3.

W 2020 roku policjanci Wydziału Ruchu Drogowego ujawnili na terenie powiatu pleszewskiego nietrzeźwych:

kierujących samochodami	37
rowerzystów	16

a także po użyciu alkoholu:

kierujących samochodami	4
rowerzystów	1

W 2020 roku policjanci Wydziału Ruchu Drogowego KPP w Pleszewie wylegitymowali 7785 osób, w tym 7551 uczestników ruchu drogowego. Ujawnili 6711 wykroczeń, na które nałożyli 5348 mandatów karnych, wobec 1224 osób zastosowali środek oddziaływania wychowawczego w postaci pouczenia, a wobec 139 osób skierowali wniosek o ukaranie do Sądu.

W 2020 roku policjanci poddali badaniom na zawartość alkoholu 4596 osób. Ujawnili 70 wykroczeń polegających na przekroczeniu prędkości o ponad 50km/h w obszarze zabudowanym. Funkcjonariusze Wydziału Ruchu Drogowego w 2020 roku zatrzymali 492 dowody rejestracyjne, 247 z uwagi na niewłaściwy stan techniczny pojazdu, a 245 z uwagi na brak badań technicznych.

9. Sytuacja kadrowa, zaopatrzenie, łączność i logistyka

Jednostka liczy 104 etaty i 17,6 etatu z przeznaczeniem dla pracowników cywilnych. Wśród etatów cywilnych 7 to stanowiska dla pracowników korpusu służby cywilnej. Pozostałe 10,6 to etaty nieobjęte mnożnikowym systemem wynagrodzenia.

Na dzień 31 grudnia 2020 r. zatrudnionych było 104 policjantów i 20 pracowników cywilnych (w tym 4 pracowników zatrudnionych w niepełnym wymiarze czasu pracy).

Wśród zatrudnionych w Komendzie policjantów, 63 posiada wykształcenie wyższe, z czego 40 z tytułem magistra.

W komendzie służy 8 absolwentów Wyższej Szkoły Policji w Szczytnie.

W 2020 r. szeregi pleszewskiej Policji opuściło 3 funkcjonariuszy z czego 1 z nich przeszedł na emeryturę, 1 funkcjonariusz przeniósł się na własną prośbę do innej jednostki Policji, 1 został zwolniony ze służby. Wakujące stanowiska uzupełnione zostały 2 policjantami nowo przyjętymi i 1 przeniesionym z KPP Krotoszyn

W lipcu 2020 r. przy okazji Święta Policji, 32 policjantów naszej jednostki zostało awansowanych na wyższe stopnie służbowe. W lipcu 2020 r. 1 policjant został odznaczony przez

Prezydenta RP Srebrnym Medalem za długoletnią służbę, 1 policjant został odznaczony odznaczony przez Ministra Spraw Wewnętrznych brązową odznaką „Zasłużony Policjant”.

W 2020r. rozpatrzono 14 skarg skierowanych do KPP Pleszew z czego tylko jedna została uznana za zasadną.

W zakresie wydatków osobowych nie stwierdzono żadnych problemów. Jeżeli chodzi o pozostałe wydatki rzeczowe nie stwierdzono problemów z płynnością finansową. Dodatkowe należności funkcjonariuszy i pracowników Policji w przeważającej większości realizowano na bieżąco.

9.1 Transport

Z roku na rok pojawiają się coraz większe trudności z realizacją nałożonych zadań służbowych. Sytuacja ta spowodowana jest brakiem systematycznej wymiany wyeksploatowanych pojazdów służbowych na nowe oraz faktem nie doposażenia jednostki w odpowiednią, zgodną z przysługującą normą ilość pojazdów służbowych. Brak pojazdów nieoznakowanych dla służby kryminalnej. Znaczny przebieg i wydłużony okres eksploatacji powoduje narastającą ilość awarii pojazdów służbowych

Na zadowalającym poziomie w stosunku do lat poprzednich pozostała jakość pracy w obszarze transportu na który to wpływ miały n/w czynniki:

kontynuacja umowy z myjnią samochodową, umożliwiając tym samym stworzenie odpowiednich warunków do zapewnienia estetyki pojazdów służbowych,

kontynuacja umowy z miejscowym warsztatem realizującym naprawy samochodów służbowych, co znacznie skraca czas oczekiwania na naprawę pojazdów, zwłaszcza w zakresie drobnych usterek usuwanych obecnie na bieżąco.

zadowalające doposażenie jednostki w asortyment typu opony, akumulatory, żarówki, płyny eksploatacyjne oraz środki do konserwacji.

Zaopatrzenia w paliwo do pojazdów służbowych na zadowalającym poziomie.

9.2 Inwestycje i remonty

W roku 2020 nie poczyniono żadnych inwestycji i remontów na terenie Komendy w Pleszewie

- właściciel Posterunku Policji w Dobrzycy przeprowadził modernizację instalacji elektrycznej, obniżył sufity i naprawił instalacje odgromową (piorunochronową)

9.3 Zaopatrzenie

Zaopatrzenie w środki czystości, druki i artykuły biurowe na przyzwoitym poziomie.

9.4 Łączność i informatyka

W roku 2020 w zakresie sprzętu łączności i informatyki KPP w Pleszewie od KWP Poznaniu otrzymała sprzęt o łącznej wartości 62.622.23 PLN

Sytuacja dotycząca doposażania w sprzęt łączności i informatyki jest zadowalająca. Funkcjonariusze i pracownicy cywilni wyposażeni są w nowe stacje dostępowe. Każdy posiada również dostęp do internetu.

Komenda Powiatowa Policji w Pleszewie jest również w trakcie przejścia na łączność cyfrową, która poprawi zasięg i pozwoli dyżurnemu na precyzyjne określenie miejsca przebywania patrolu policji.

Brak materiałów do konserwacji sprzętu teleinformatycznego typu pianki czyszczące, dozowniki ze sprężonym powietrzem.

Sporządził:

kom. Bartosz Nowicki

