

KOMENDANT POWIATOWY POLICJI

„ZATWIERDZAM”

podinsp. Tomasz Mimiela

**KOMENDA POWIATOWA POLICJI
W PLESZEWIE**



POLICJA
PLESZEW

ANALIZA
STANU BEZPIECZEŃSTWA I PORZĄDKU PUBLICZNEGO
za rok 2021

Pleszew
Styczeń 2022 r.

PODSTAWA PRAWNA:

- Ustawa z dnia 06 kwietnia 1990 roku o Policji (z późn. zm.).

1. Liczba i rodzaj popełnionych przestępstw i wykroczeń za okres Styczeń -Grudzień 2021r.

1.1 Przestępstwa :

	DYNAMIKA WSZCZĘĆ						DYNAMIKA STWIERDZONYCH					
	2020		2021		Wskaźnik dynamiki 2020		2020		2021		Wskaźnik dynamiki 2020	
	ogółem	bez wybranych kategorii *	ogółem	bez wybranych kategorii *	ogółem	bez wybranych kategorii *	ogółem	bez wybranych kategorii *	ogółem	bez wybranych kategorii *	ogółem	bez wybranych kategorii *
Przestępstwa ogólne	747	566	755	551	101,1	97,3	753	472	821	518	109,0	109,7
Przestępstwa kryminalne	442	358	525	396	117,4	110,6	525	359	427	68	79,8	81,0

* - bez kategorii: "Przestępstwa gospodarcze" (w tym korupcyjne) i "Przestępstwa narkotykowe"

Kategoria przestępstw	Wszczęto		Stwierdzono	
	Styczeń- Listopad 2020/2021	Styczeń- Grudzień 2020/2021	Styczeń- Listopad 2020/2021	Styczeń- Grudzień 2020/2021
p-twa narkotykowe	22-26= 118,2%	25-26=104,2%	79-120= 151,9%	89-129=144,9%
uszczerbek na zdrowiu	8-9=112,5%	8-10=125,0%	7-8= 114,3 %	8-11=137,5%
bójka i pobicie	0-2=200,0%	1-2=200%	0-3=300%	1-3=300%
kradzież	41-52=126,8%	44=54=117,4%	50-51=102,0%	52-61=117,3%
kradzież samochodu	6-5=83,3%	6-5=83,3%	7-7=100,0%	7-7=100,0%
kradzież z włamaniem	44-39=88,6%	45-42=93,3%	52-51=98,1%	56-62=110,7%
rozbój	3-2=66,7%	3-2=66,7%	4-2=2--50,0%	4-2=50,0%
uszkodzenie rzeczy	26-26=100,0%	27-31=114,8%	28-28=100,0%	29-34=117,2%
Program 17 x 7 (s39)	122-129=105,7%	128-141=110,2%	3-6=7,3%	3-6=5,7%

Dane na podstawie Biuletynu Statystycznego KWP w Poznaniu

1.2 Wykroczenia najbardziej uciążliwe społecznie

	Styczeń - listopad 2021	Styczeń – Grudzień 2021
art. 119 kw	183	203
art. 124 kw	26	29
art. 51 kw	197	218
art. 43 ¹ ust. 1	208	224
	Styczeń - listopad 2020	Styczeń – Grudzień 2020
art. 119 kw	164	179
art. 124 kw	28	31
art. 51 kw	257	270
art. 43 ¹ ust. 1	113	11

2. Miejsce i czas popelnienia przestępstw i wykroczeń oraz zgłaszanych interwencji**2.1 Miejsce popelnienia przestępstw w rozbiciu na poszczególne gminy powiatu (narastająco)**

		Miasto Pleszew	Gmina Pleszew	Gmina Gołuchów	Miasto i Gmina Dobrzyca	Miasto i Gmina Chocz	Gmina Czermin	Gmina Gizatki	RAZEM
Art. 148 k.k.	2020	0	0	0	0	0	0	0	0
	2021	1	0	0	0	0	0	0	1
Art.156, 157 k.k.	2020	7		1	2		2	1	13
	2021	8	1	0	1	0	1	0	11
Art.158, 159 k.k.	2020	1	1	1	1	1	1		6
	2021	1	0	0	1	0	0	0	2
Art.275, 278 k.k.	2020	17	11	6	4	4			42
	2021	21	5	11	1	4	3	3	48
Art.279 k.k.	2020	24	8	7	5	3	4	2	53
	2021	13	4	13	1	6	2	3	42
Art.280, 281, 282 k.k.	2020	3	1						4
	2021	0	0	1	0	0	0	0	1
Art.288 k.k.	2020	16	4	4	1	5		1	31
	2021	12	8	5	0	3	1	1	30
Art.289 k.k.	2020	0	0	0	0	0	0	0	0
	2021	0	0	0	0	0	0	1	1
	I - XII 2020	68	25	19	13	13	7	4	149
	I -XII 2021	61	22	32	6	15	9	8	153

Procentowy udział gmin powiatu w ogólnej przestępczości obrazuje poniższe zestawienie /ujęto przestępstwa wskazane w powyższej tabeli / :

- Miasto Pleszew 39,86 % przestępstw
- Gmina Pleszew 14,37 % przestępstw
- Gmina Gołuchów 20,91 % przestępstw
- Miasto i Gmina Dobrzyca 3,92 % przestępstw
- Miasto i Gmina Chocz 9,80 % przestępstw
- Gmina Czermin 5,88 % przestępstw
- Gmina Gizatki 5,22 % przestępstw

Wskazana ilość przestępstw spowodowana jest głównie utrzymującym się zagrożeniem kradzieżami różnych przedmiotów, kradzieżami z włamaniem do mieszkań, sklepów, terenów budowy prywatnych posesji, a także uszkodzenia mienia.

2.2 Czas popelnienia przestępstw (narastająco)

	06.00 – 14.00							14.00 – 22.00							22.00 – 06.00							
	Miasto Pleszew	Gmina Pleszew	Gmina Gołuchów	Miasto i Gmina Dobrzyca	Gmina Gizałki	ChoczMiasto i Gmina	Gmina Czermin	Miasto Pleszew	Gmina Pleszew	Gmina Gołuchów	Miasto i Gmina Dobrzyca	Gmina Gizałki	ChoczMiasto i Gmina	Gmina Czermin	Miasto Pleszew	Gmina Pleszew	Gmina Gołuchów	Miasto i Gmina Dobrzyca	Gmina Gizałki	ChoczMiasto i Gmina	Gmina Czermin	
Poniedziałek	2	1	1					2							3		1				2	
Wtorek	1	1								1					2							1
Środa	1	1					1	2		2					3		1		1	1	1	1
Czwartek	1		1					1		2					2		1	1	3	1	1	1
Piątek	4		1			1		3	1	1		1			3	4	4	1	2			1
Sobota	5	1	3			1		6	1	2	2	1	1		6	4	6	1	3	2		1
Niedziela	4	1	2				1	6	3	1		2	1		2	4	3	1	2			2
razem	18	5	8	0	0	2	2	21	5	9	2	4	2	0	22	12	15	4	11	7		6

2.3 Przestępczość nieletnich

Udział nieletnich w przestępstwach wykrytych w 7 wybranych kategoriach przestępstw pospolitych za okres styczeń – kwiecień 2019/2020 roku					
Jednostka	Przestępstwa wykryte ogółem 2021 rok	Czyny nieletnich 2020 rok	Czyny nieletnich 2021 rok	Udział % w ogólnej liczbie przestępstw wykrytych	Różnica w ilości czynów nieletnich
Województwo	9191	622	665	7,2%	43
KPP Pleszew	105	3	6	5,7%	3

2.4 Miejsca popelnienia wykroczeń w rozbiciu na poszczególne gminy powiatu (narastająco)

	Art. 119 kw		Art. 124 kw		RAZEM	
	2020	2021	2020	2021	2020	2021
	I - XII	I-XII	I - XII	I-XII	I - XII	I-XII
Miasto Pleszew	92	109	19	13	110	122
Gmina Pleszew	26	36	3	8	17	44
Gmina Gołuchów	24	18	4	1	24	19
Miasto i Gmina Dobrzyca	13	14	2	1	10	15
Miasto i Gmina Chocz	12	8	2	4	8	12
Gmina Czermin	6	5	1	1	4	6
Gmina Gizałki	6	3	0	1	9	4
Razem	179	203	31	29	183	232

Dane za rok 2021 na podstawie RSOw

Procentowy udział gmin powiatu w wykroczeniach 119 KW , 124 KW

Miasto Pleszew	52,58%
Gmina Pleszew	18,96%
Gmina Gołuchów	13,33%
Miasto i Gmina Dobrzyca	8,18%
Miasto i Gmina Chocz	5,17 %
Gmina Czermin	2,58%
Gmina Gizalki	1,72%

Główny wpływ na dynamikę wykroczeń w kategorii kradzież mają wykroczenia polegające na kradzieżach artykułów spożywczych w marketach. Pojawiło się zagrożenie kradzieżami rowerów oraz telefonów komórkowych, zwłaszcza w okresie letnim.

2.5 Czas popełnienia wykroczeń art. 119 i 124 k.w. (narastająco)

	06:00:00 – 13:59:59		14:00:00 – 21:59:59		22:00:00 – 05:59:59	
	2020	2021	2020	2021	2020	2021
	I- XII	I-XII	I- XII	I-XII	I- XII	I-XII
Miasto Pleszew	43	46	58	61	10	15
Gmina Pleszew	16	22	9	10	4	8
Gmina Gołuchów	13	11	12	6	3	2
Miasto i Gmina Dobrzyca	7	6	4	6	4	3
Miasto i Gmina Chocz	8	4	5	6	1	2
Gmina Czermin	5	3	1	2	1	1
Gmina Gizalki	1	1	3	3	2	0
Razem	93	93	92	94	25	31

Dane RSOW

2.6 Liczba interwencji w rozbiu na dzień tygodnia oraz zmiany (narastająco)

	2020						2021					
	06 – 14		14 – 22		22 – 06		06 – 14		14 – 22		22 – 06	
	I-XI	I-XII	I-XI	I-XII	I-XI	I-XII	I-XI	I-XII	I-XI	I-XII	I-XI	I-XII
PONIEDZIAŁEK	377	581	531	765	335	558	240	280	373	417	166	182
WTOREK	337	595	485	768	235	601	244	280	383	315	155	167
ŚRODA	405	645	512	698	339	607	229	259	389	448	162	181
CZWARTEK	317	521	435	711	279	658	263	291	426	472	157	173
PIĄTEK	496	858	626	721	481	703	239	270	431	473	175	196
SOBOTA	471	867	597	701	452	706	233	259	390	421	222	249
NIEDZIELA	327	675	452	729	365	699	169	195	336	357	191	205
RAZEM	2730	4742	3638	5363	2486	4532	1617	1831	2728	2903	1228	1353

2.7 Liczba interwencji oraz średni czas reakcji na zdarzenie (narastająco) z podziałem na obszar miejski i wiejski

INTERWENCJE		2020			2021		
		I-XI	XII	I-XII	I-XI	XII	I-XII
Ilość wszystkich interwencji		7171	380	7551	4545	515	5060
Ilość interwencji podlegających raportowaniu	ogółem	2845	232	3077	2777	273	1635
	obszar miejski	1269	17	1378	1255	140	1394
	obszar wiejski	1576	215	1699	1522	133	1656
Ilość interwencji własnych		1193	121	1314	1425	207	1635
Ilość zdarzeń bez udziału sił i środków		3133	27	3160	340	35	375
Ilość zdarzeń z WCPR		2723	214	2937	2539	273	2812
OBSZAR MIEJSKI (średni czas reakcji)		0:13:23	0:13:24	0:13:23	0:12:06	0:12:54	0:12:09
OBSZAR WIEJSKI (średni czas reakcji)		0:23:25	0:21:25	0:23:16	0:22:11	0:21:38	0:22:09
OBSZAR WSPÓLNY (średni czas reakcji)		0:18:56	0:17:39	0:18:51	0:17:37	0:17:10	0:17:35

Dane na podstawie raportu SWD-R-026

2.8 Liczba interwencji oraz średni czas reakcji na zdarzenie (narastająco) z podziałem na interwencje pilne i zwykłe.

INTERWENCJE		2020			2021		
		I-XI	XII	I-XII	I-XI	XII	I-XII
Ilość wszystkich interwencji		7171	380	7551	4545	515	5060
Ilość interwencji podlegających raportowaniu	ogółem	2845	232	3077	2777	273	3050
	pilne	83	17	100	216	23	239
	zwykłe	2762	215	2977	2561	250	2811
Ilość interwencji własnych		1193	121	1314	1428	207	1635
Ilość zdarzeń bez udziału sił i środków		1193	27	3160	340	35	375
Ilość zdarzeń z WCPR		2723	214	2937	2539	273	2812
Zdarzenia PILNE (średni czas reakcji)		0:11:12	0:06:23	0:10:28	0:06:46	0:08:45	0:06:58
Zdarzenia ZWYKŁE (średni czas reakcji)		0:19:10	0:18:30	0:19:07	0:18:32	0:17:35	0:18:29
Zdarzenia WSPÓLNE (średni czas reakcji)		0:18:56	0:17:39	0:18:51	0:17:37	0:17:10	0:17:35

Dane na podstawie raportu SWD-R-026b

3. Okoliczności i warunki sprzyjające dokonywaniu przestępstw i wykroczeń.

- zagrożeniem kradzieżami samochodów w naszym powiecie może być istnienie licznych komisów samochodowych a co za tym idzie zapotrzebowanie na części samochodowe a także łatwość ich chwilowego ukrycia po dokonanych przestępstwie.
- pozostawianie niezabezpieczonych rowerów zwłaszcza w m. Pleszew w rejonach marketów oraz instytucji wpływa na zwiększenie się liczby ich kradzieży

4. Rozpoznanie dokonane przez Policję.

4.1 Pamiętać należy, że w roku 2021 doszło do 153 przestępstw z 7 podstawowych kategorii w ostatnim miesiącu 2021 roku doszło do :

Uszkodzenie powłoki lakierniczej pojazdu marki MERCEDES oraz DAIHATSU do którego doszło w Pleszewie na niestrzeżonym parkingu przy ul. Prokopowskiej. Wartość strat 7000zł .

Kradzież w okresie od 19.12.2021r. godz. 19.00 do 20.12.2021r. ok. godz. 15.00 w m-ci Pleszew na ul. Targowej gdzie nn sprawca dokonał zaboru w celu przywłaszczenia elementów wyposażenia pojazdu PEUGEOT 3008 w postaci chromowanych nakładek lusterek zewnętrznych oraz dwóch listew progowych o łącznej wartości 1000zł .

Uszkodzenie mienia w postaci ozdób świątecznych tj. figurki renifera i bombka wykonana z tworzywa sztucznego w dniu 12.12.2021 roku w miejscowości Pleszew ul. Rynek woj. wielkopolskie, powodując stratę w wysokości 5000 złotych na szkodę UMiG Pleszew.

Kradzież w dniu 09.12.2021 roku w miejscowości Pleszew ul. Sienkiewicza woj. wielkopolskie, przez n/n sprawcę z terenu marketu "ALDI" ekspresu do kawy marki DELONGHI model EWAM2502 o wartości 1199 złotych na szkodę firmy "ALDI" Sp. z o.o.

Kradzież z włamaniem w dniu 4.12.2021r. pomiędzy 17.00 a 22.00 w miejscowości Dobra Nadzieja gdzie nn sprawcy dokonali włamania do budynku mieszkalnego w ten sposób, że po uprzednim uszkodzeniu drzwi tarasowych znajdujących się w tylnej części domu, dostali się do wnętrza budynku gdzie po splądrowaniu wszystkich pomieszczeń, zabrali w celu przywłaszczenia pieniądze w łącznej kwocie 500zł w monetach 5zł oraz walucie obcej w postaci banknotów 10 funtowych, które w momencie zdarzenia miały wartość 159zł, oraz plecaka koloru czarnego z białym napisem PUMA i logiem firmy wartości 50zł.

Naruszenie czynności narządu ciała trwającego nie dłużej niż 7 dni w dniu 28.11.2021 roku o godzinie 01:59 w miejscowości Pleszew na ul. Zamkowej woj. wielkopolskie, przez n/n sprawcę.

Damian S. w dniu 29.11.2021r. ok. godz. 21:00 w m-ci Pleszew ul. Kaliska dokonał umyślnego uszkodzenia mienia w postaci urwania lusterka oraz zarysowania powłoki lakierniczej w pojeździe marki BMW320D powodując straty o wartości 1200zł , w pojeździe marki OPEL VECTRA powodując straty o wartości 600zł., w pojeździe marki FORD C-MAX powodując straty o wartości 1000zł, w pojeździe marki SEAT ALTEA powodując straty o wartości 700zł, w pojeździe marki DODGE GRAND CARAVAN powodując straty o wartości 900zł.

Kradzież z włamaniem w miejscowości Gołuchów woj. wielkopolskie, gdzie w okresie od 30.10.2021 roku do 18.12.2021 roku po uprzednim pokonaniu zabezpieczenia, n/n osoby dokonały przywłaszczenia czterech obrazów, dwóch kufla od piwa, kilkunastu talerzy, gdzie wartość strat wyniosła 3000 złotych.

Kradzież z włamaniem w okresie od 2.12.2021r. do 3.12.2021r. w m-ci Krzywosądów pow. pleszewski gdzie nn sprawca po wybiciu szyby dokonał przywłaszczenia nagrzewnicy wodnej firmy VOLCANO wartości 1000zł.

Uszkodzenie mienia w dniu 16.11.2021 roku godz. 23:30 w miejscowości Chocz ul. Grodziecka, gdzie n/n sprawca przy użyciu nieustalonego do tej pory narzędzia dokonał wybicia dwóch szyb w oknie dwuskrzydłowym powodując straty w łącznej wysokości 720 złotych.

5. Prawidłowość dotychczasowego rozmieszczenia sił i środków oraz ich efektywność.

- mając na uwadze fakt, że zdarzenia kryminalne odnotowano zarówno w sektorach objętych służbą patrolową jak i w miejscach gdzie tej służby na danej zmianie nie dyslokowano koniecznym jest wzmoczenie kontroli pojazdów i legitymowania osób w rejonach zagrożonych bądź bezpośrednio z nimi sąsiadującymi.
- w taktyce pełnionej służby patrolowej wprowadzić element fizycznej kontroli zabezpieczenia obiektów zagrożonych w tym obiektów handlowych nie wyposażonych w instalację alarmową
- w dalszym ciągu stosować zasadę wyznaczania posterunków kontrolnych dla patroli w miejscach ewentualnego przemieszczania się sprawców zdarzeń kryminalnych (na miejsca posterunków kontrolnych wybierać miejsca, które nie powodują utrudnień w ruchu drogowym oraz nie wpływają na zagrożenie bezpieczeństwa zarówno uczestników ruchu drogowego jak i kontrolujących)
- należy utrzymywać ilość patroli kierowanych na teren miasta Pleszewa wobec utrzymującej się liczby przestępstw i wykroczeń na tym terenie.

6. Bieżące i okresowe informacje na temat poziomu poczucia bezpieczeństwa, oparte na opiniach społeczności lokalnych.



















6.1 W 2021 roku na szczeblu osiedlowym, gminnym i powiatowym przeprowadzono konsultacje społeczne, które miały pomóc w zdefiniowaniu zagrożeń oraz prawidłowym korzystaniu z KMZB. Podczas prowadzonych konsultacji społecznych, każda z osób uczestniczących w konsultacjach mogła wyrazić swoją opinię zmierzającą do poprawy bezpieczeństwa i porządku publicznego na obszarze na którym zamieszkuje.

6.2 Współpraca z innymi podmiotami

- Komendant Straży Miejskiej w Pleszewie współpracuje z KPP Pleszew wykonując zadania związane z Covid-19.
- Komendant Placówki SOK w Ostrowie Wielkopolskim współpracuje z KPP w Pleszewie głównie pod kątem dokonywanych dewastacji dworców kolejowych zwłaszcza w czasie wyjazdów wychowanków OHP w Pleszewie – służba funkcjonariuszy Komendy Powiatowej Policji w Pleszewie odbywa się minimum raz na dwa tygodnie po uzgodnieniu terminu i zadań.
- Nawiązano współpracę z Komendantem Grupy Społecznej Straży Rybackiej przy Kole PZW w Pleszewie Wojciechem Klimkiem – wspólne patrole w rejonach zbiorników wodnych.
- Nawiązano kontakt z WOPR Gołuchów oraz Pleszew, wspólne patrole po dzikich kąpieliskach.
- Współpraca z Sanepid Pleszew celem wspólnych patroli po obiektach handlowych, usługowych w/z z występującą na terenie Polski pandemia SARS-COV-2

7. Krajowa Mapa Zagrożeń Bezpieczeństwa

8.1. Zgłoszenia naniesione od początku istnienia krajowej mapy zagrożeń do dnia 31.12.2021 r.

KATEGORIE	OGÓLEM	POTWIERDZONE	NIEPOTWIERDZONE	NOWE	WERYFIKOWANE	POTWIERDZONE (wyeliminowane)	ŻART lub POMYŁKA	POTWIERDZONE (Przekazane poza Policję)
Akty wandalizmu	27		21			4	2	
Osoba bezatonna wymagająca pomocy	5		2			3		
Dziki kąpieliska	0							
Dziki wysypiska śmieci	56		32			22	2	
Klusownictwo	1		1					
Grupowanie się małoletnich zagrożonych demoralizacją	49		39			9	1	
Miejsca niebezpieczne na wodach	0							
 Nielegalna wycinka drzew	0							
 Nielegalne rajdy samochodowe	33		31				2	
 Walaśkające się niebezpieczne psy	19		16			2	1	
 Nieprawidłowe parkowanie	222	4	112			75	31	
 Niestrzeżone przejście przez tory	2						2	
 Niestrzeżony przejazd kolejowy	1						1	
 Niewłaściwa infrastruktura drogowa	109	3	31			70	3	2
 Niszczenie Zieleni	7		7					
 Poruszanie się po terenach leśnych quadami	9		8			1		
 Przekraczanie dozwolonej prędkości	1101	3	279			763	56	
 Spożywanie alkoholu w miejscach niedozwolonych	224		148			63	13	
 Miejsca niebezpiecznej działalności rozrywkowej	8		1				7	
 Używanie środków odurzających	39		36				3	
 Wypalanie traw	2					1	1	
 Zdarzenia drogowe z udziałem zwierząt leśnych	2		2					
 Znęcanie się nad zwierzętami	18		13				5	
 Zła organizacja ruchu drogowego	75	1	37			26	9	2
 Żebractwo	7		7					
RAZEM	2016	11	823	0	0	1039	139	4

8.3. Zgłoszenia naniesione od 1.01.2021 r do 31.12.2021 r:

KATEGORIE	OGÓŁEM	POTWIERDZONE	NIEPOTWIERDZONE	NOWE	WERYFIKOWANE	POTWIERDZONE (wyeliminowane)	ZART lub POMYŁKA	POTWIERDZONE (Przekazane poza Policję)
Akty wandalizmu	4		3			1		
Osoba bezdomna wymagająca pomocy	0							
Dziki kapelejska	0							
Dziki wysypiska śmieci	17		4			12	1	
Kłusownictwo	0							
Grupowanie się małoletnich zagrożonych demoralizacją	15		15					
Miejsca niebezpieczne na wodach	0							
Nielegalna wycinka drzew	0							
Nielegalne rajdy samochodowe	12		12					
Walące się bezpieczniki przy	4		3			1		
Nieprawidłowe parkowanie	26	4	16			3	3	
Nieustraszone przejście przez tor	0							
Nieustraszone przejście kolejowy	0							
Niewłaściwa infrastruktura drogowa	18	3	8			5		2
Niszczenie zieleni	6		6					
Poruszanie się po terenach leśnych quadami	1		1					
Przekraczanie dozwolonej prędkości	383	3	99			265	16	
Spożywanie alkoholu w miejscach niedozwolonych	33		27			6		
Miejsce niebezpiecznej działalności rozrywkowej	2		1				1	
Używanie środków odurzających	15		13				2	
Wypalanie traw	0							
Zdarzenia drogowe z udziałem zwierząt leśnych	0							
Znęcanie się nad zwierzętami	7		4				3	
Zła organizacja ruchu drogowego	10	1	5			2		2
Zebractwo	1		1					
RAZEM	554	11	218	0	0	295	26	4

8.4. Wykaz miejsc naniesionych przez społeczeństwo na Krajową Mapę Zagrożeń Bezpieczeństwa, które w wyniku weryfikacji zostały zweryfikowane jako **POTWIERDZONE**.

W 2021 roku mieszkańcy powiatu pleszewskiego nanieśli na krajową mapę zagrożeń 554 zgłoszenia z czego 450 zgłoszeń dotyczyło bezpieczeństwa w ruchu drogowym co daje 81,22 % zgłoszeń, natomiast 104 zgłoszenia dotyczyły zagadnień prewencyjnych i kryminalnych co daje 18,77 % zgłoszeń.

W trakcie realizacji zadań związanych z KMZB policjanci Naszej jednostki potwierdzili 306 zgłoszeń z czego wyeliminowano 295 zagrożeń. Pozostałe zgłoszenia zostały nie potwierdzone, lub przekazane do innych instytucji celem realizacji.

Reasumując w 2021 roku najczęściej zaznaczaną kategorią była „Przekraczanie dozwolonej prędkości” (383 zgłoszenia) w miejscowości Zielona Łąka , Nowa Wieś gm. Pleszew, Brzezcie droga K-12 Olesiec Stary droga W442m Kwieleń Niniew droga W442. Zgłoszenia realizował Wydział Ruchu Drogowego KPP Pleszew.

9. Zdarzenia w zakresie ruchu drogowego

W 2020 roku na drogach powiatu pleszewskiego zaistniało 637 zdarzeń drogowych, w tym 45 wypadków (-i) i 592 kolizje (-i). W wypadkach odnotowano 51 rannych i 7 ofiar (-a/-y) śmiertelnych (-a/-e).

W porównaniu do roku 2020 sytuację przedstawia tabela poniżej.

	Rok 2020	Rok 2021	Dynamika do roku 2020	Wzrost o (+) / Spadek o (-)
wypadki:	71	45	63,38	-26
zabici:	7	7	100,00	0
ranni:	81	51	62,96	-30
kolizje:	473	592	125,16	+119
zdarzenia:	544	637	117,09	+93

9.1 Zdarzenia drogowe w poszczególnych dniach tygodnia i przedziałach czasowych wyglądają następująco:

Dzień tygodnia	Godzina	Liczba zdarzeń	Liczba wypadków	Liczba zabitych	Liczba rannych	Liczba kolizji
niedziela	06-14	43	2	0	3	41
	14-22	47	2	0	2	45
	22-06	12	1	0	1	11
poniedziałek	06-14	40	2	0	2	38
	14-22	47	1	0	1	46
	22-06	7	2	0	2	5
wtorek	06-14	40	4	0	4	36
	14-22	47	3	1	2	44
	22-06	9	1	0	1	8
środa	06-14	53	4	1	5	49
	14-22	46	3	1	2	43
	22-06	7	0	0	0	7
czwartek	06-14	50	5	1	4	45
	14-22	53	3	0	3	50
	22-06	9	0	0	0	9
piątek	06-14	27	3	2	2	24
	14-22	32	2	0	3	30
	22-06	12	1	0	1	11
sobota	06-14	15	4	1	6	11
	14-22	33	2	0	7	31
	22-06	8	0	0	0	8
Podsumowanie całkowite		637	45	7	51	592

Z powyższych danych wynika, że zdarzenia drogowe najczęściej występowały w środy w godz. 6-14 (53 zd.) i w czwartki w godz. 14-22 (53 zd.) i w godz. 6-14 (50 zd.), z kolei po 47 zdarzeń miało miejsce w godz. 14-22 w niedziele, poniedziałki i wtorki, a w środy w godz. 14-22 zaistniało 46 zdarzeń.

Liczba zdarzeń z podziałem na gminy:

Gmina	Liczba zdarzeń	Liczba wypadków	Liczba zabitych	Liczba rannych	Liczba kolizji
CHOCZ - OBSZAR MIEJSKI	15	0	0	0	15
CHOCZ - OBSZAR WIEJSKI	21	2	1	1	19
CZERMIN - OBSZAR WIEJSKI	27	2	0	4	25
DOBRZYCA - OBSZAR MIEJSKI	34	0	0	0	34
DOBRZYCA - OBSZAR WIEJSKI	57	6	0	6	51
GIZAŁKI - OBSZAR WIEJSKI	30	4	2	2	26
GOŁUCHÓW - OBSZAR WIEJSKI	102	8	2	10	94
PLESZEW - OBSZAR MIEJSKI	248	16	2	20	232
PLESZEW - OBSZAR WIEJSKI	103	7	0	8	96
	637	45	7	51	592

Zdarzenia w m. Pleszew wg ulic:

Ulica	Liczba zdarzeń
70 PUŁKU PIECHOTY	4
AL.WOJSKA POLSKIEGO	4
ARMII POZNAŃ	6
BATOREGO	1
BOGUSZA	10
BOLEŚŁAWA KRZYWOUSTEGO	2
CHOPINA	1
CIOŁKOWSKIEGO	1
DASZYŃSKIEGO	3
FREDRY	1
GARNCARSKA	2
GAŁCZYŃSKIEGO	1
GEN.HALLERA	5
KACZYŃSKIEGO	1
KALISKA	20
KAZIMIERZA WIELKIEGO	3
KILIŃSKIEGO	1
KOLEJOWA	1
MIESZKA I	4
NIEPODLEGŁOŚCI	3
NIESIOŁOWSKIEGO	3
NOWA	1
OGRODOWA	5
OSIEDŁOWA	2
PIASKI	4
PL.KOŚCIELNY	1
PL.KOŚCIUSZKI	2
PL.POWSTAŃCÓW WLKP.	2
PODGÓRNA	2
POMORSKA	4
POZNAŃSKA	19
PROKOPOWSKA	3
REJA	4
RONDO MIKOŁAJCZYKA	1
RYNEK	18
SIENKIEWICZA	3
SOBIESKIEGO	1
SOLSKIEGO	1
SPORTOWA	1
STANISŁAWA PONIATOWSKIEGO	1
SZENICA	1
SZPITALNA	5
SŁOWACKIEGO	5
TARGOWA	4
WIERZBOWA	1
WODNA	1
WOJSKA POLSKIEGO	6
WYSPIAŃSKIEGO	3
ZIELONA	2
ŻAKOWA	1

Z powyższej tabeli wynika, że w miejscowości Pleszew najczęściej dochodziło do zdarzeń drogowych na ulicach: Kaliska (20 zd.) i Poznańska (19 zd.), a także Rynek (18 zd.) i Lipowa (16 zd.).

Zdarzenia w rozbiciu na kategorie dróg:

Kategoria drogi	Liczba wypadków	Liczba zabitych	Liczba rannych	Liczba kolizji
Droga gminna	3	0	3	127
Droga krajowa	11	1	16	118
Droga powiatowa	27	4	28	287
Droga wojewódzka	4	2	4	43
	45	7	51	575

Kategoria drogi	Numer drogi	Liczba wypadków	Liczba zabitych	Liczba rannych	Liczba kolizji
Droga krajowa	11	7	0	13	41
	12	4	1	3	77
Podsumowanie: Droga krajowa		11	1	16	118
Droga wojewódzka	442	3	2	1	22
	443	1	0	3	21
Podsumowanie: Droga wojewódzka		4	2	4	43
		15	3	20	161

Przyczynami zdarzeń było:

- z winy kierujących

Zachowanie kierującego	2021			
	Liczba wypadków	Liczba zabitych	Liczba rannych	Liczba kolizji
Gwałtowne hamowanie	0	0	0	2
Inne przyczyny	3	2	1	53
Niedostosowanie prędkości do warunków ruchu	11	0	14	91
Nieprawidłowe cofanie	0	0	0	60
Nieprawidłowe omijanie	0	0	0	12
Nieprawidłowe skręcanie	1	0	1	17
Nieprawidłowe wymijanie	1	0	1	13
Nieprawidłowe wyprzedzanie	1	0	1	20
Nieprawidłowe zmienianie pasa ruchu	5	1	4	7
Niestosowanie się do sygnalizacji świetlnej	0	0	0	4
Nieustąpienie pierwszeństwa pieszemu na przejściu dla pieszych	1	0	1	2
Nieustąpienie pierwszeństwa przejazdu	12	2	15	108
Niezachowanie bezp. odleg. między pojazdami	3	1	7	76
Zmęczenie, zaśnięcie	2	1	1	3
Podsumowanie całkowite	40	7	46	468

- z winy pieszych

Zachowanie pieszego	Liczba zdarzeń	Liczba wypadków	Liczba zabitych	Liczba rannych	Liczba kolizji
Nieostrożne wejście na jezdnię: przed jadącym pojazdem	4	2	0	2	2
Nieostrożne wejście na jezdnię: zza pojazdu, przeszkody	1	0	0	0	1
	5	2	0	2	3

Ogółem liczba zdarzeń z winy kierujących pojazdami wynosi 508, w tym wypadki: 40, kolizje: 468.

Z winy pieszych uczestników ruchu odnotowano zdarzeń: 5, w tym wypadki: 2, kolizje: 3.

10. Sytuacja kadrowa

Jednostka nasza liczy 104 etaty i 17,6 etatu z przeznaczeniem dla pracowników cywilnych. Wśród etatów cywilnych 7 to stanowiska dla pracowników korpusu służby cywilnej. Pozostałe 10,6 to etaty nieobjęte mnożnikowym systemem wynagrodzenia.

Na dzień 31 grudnia 2021 r. zatrudnionych było 104 policjantów i 20 pracowników cywilnych (w tym 4 pracowników zatrudnionych w niepełnym wymiarze czasu pracy).


Wśród zatrudnionych w Komendzie policjantów, 63 posiada wykształcenie wyższe, z czego 40 z tytułem magistra.

W komendzie służy 8 absolwentów Wyższej Szkoły Policji w Szczytnie.

W 2021 r. szeregi pleszewskiej Policji 1 funkcjonariusz przeniósł się na własną prośbę do innej jednostki Policji. Wakujące stanowiska uzupełnione zostało funkcjonariuszem przeniesionym z KPP Krotoszyn

W lipcu 2021 r. przy okazji Święta Policji, 28 policjantów naszej jednostki zostało awansowanych na wyższe stopnie służbowe. W lipcu 2021 r. 1 policjant został odznaczony przez Prezydenta RP Srebrnym Medalem za długoletnią służbę.

W ocenianym okresie 5 policjantów zostało mianowanych na wyższe stanowiska służbowe. 3 funkcjonariuszy zostało mianowanych na stałe po upływie służby przygotowawczej. We wszystkich przypadkach zmiany te wiązały się z podwyższeniem uposażenia zasadniczego policjantów.

Sporządził:

kom. Bartosz Nowicki